

Einrichten von Unternehmensfavoriten und Bibliotheken auf Schulungsrechnern

Version: 06.06.2019

Technische
Zusatzinformationen
zur Vorbereitung
der Safexpert
Anwenderschulung

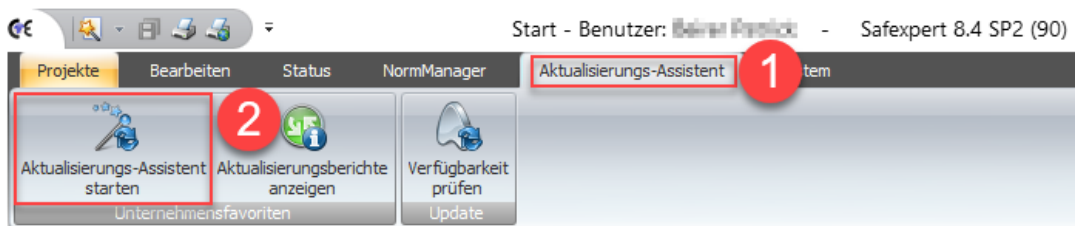
Safexpert



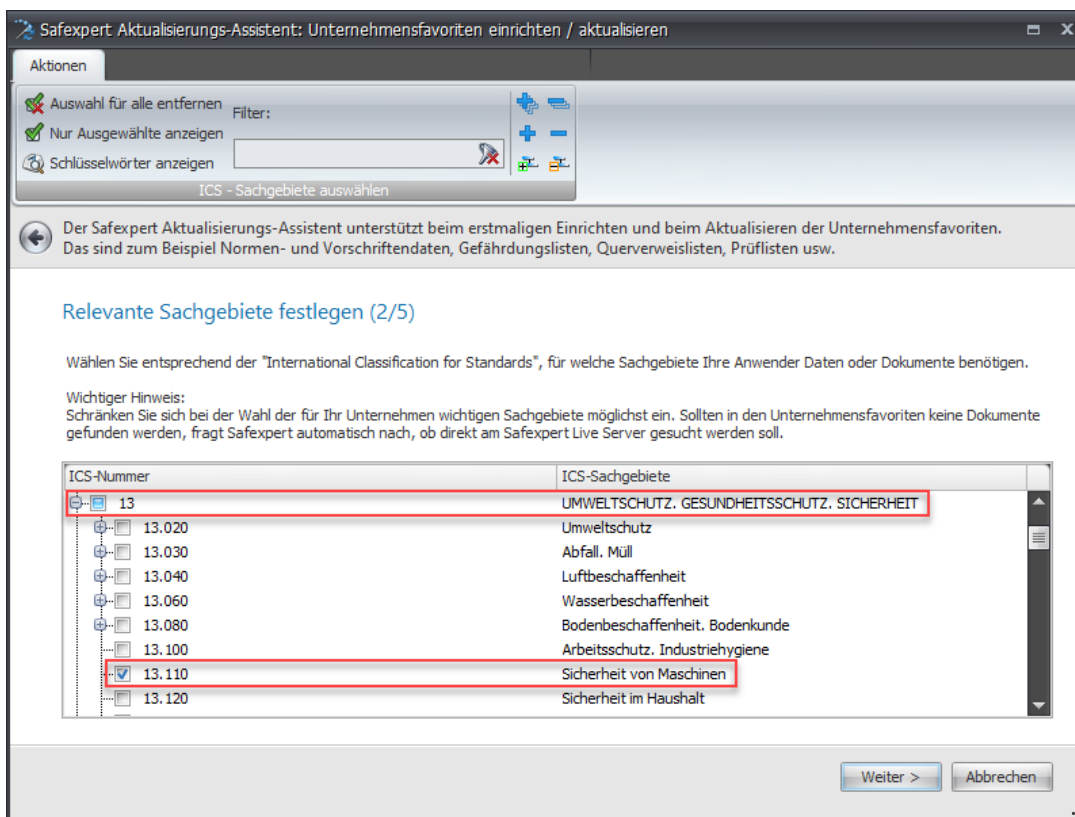
1 So richten Sie Ihre Unternehmensfavoriten und Bibliotheken ein

Damit Ihre Safexpert-Anwenderschulung plangemäß durchgeführt werden kann, müssen vor Beginn die Unternehmensfavoriten und Bibliotheken in Safexpert eingerichtet sein. Diese Kurzanleitung führt Sie durch die dafür notwendigen Schritte.

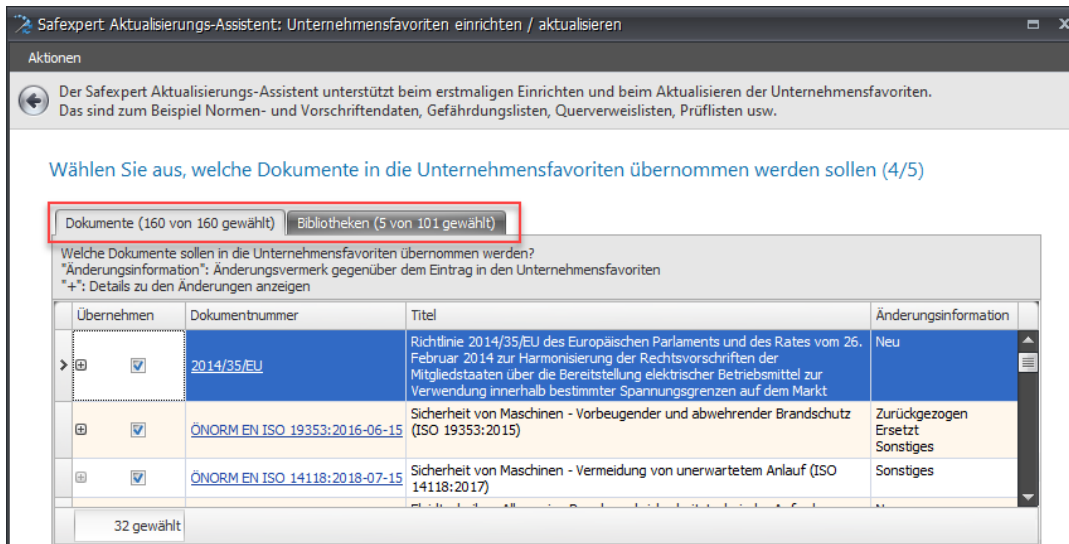
- 1.) Öffnen Sie den Reiter «Aktualisierungs-Assistent»
- 2.) Wählen Sie «Aktualisierungs-Assistent starten». Der Aktualisierungs-Assistent führt Sie durch die weiteren Schritte.



- 3.) In Schritt 2 wählen Sie bitte das ICS-Sachgebiet «13.110 Sicherheit von Maschinen» im Nummernkreis «13 Umweltschutz, Gesundheitsschutz, Sicherheit». Dieses Sachgebiet wird zwingend für die Safexpert-Anwenderschulung benötigt.



- 4.) In Schritt 4 prüfen Sie bitte, ob sowohl Dokumente als auch Bibliotheken übernommen werden. Dies erkennen Sie an den mit «Übernehmen» markierten Inhalten in den Registern «Dokumente» und «Bibliotheken».



- 5.) Nach Abschluss des Aktualisierungs-Assistenten stehen Ihnen Unternehmensfavoriten sowie Bibliotheksinhalte zur Verfügung. Damit können Sie uneingeschränkt alle Punkte der Schulung mitverfolgen.

Bei Rückfragen steht Ihnen unser Safexpert-Support Team unter der Telefonnummer **0043 5677 5353 40** oder E-Mail support@ibf.at gerne zur Verfügung.